

**ACUSE DE REPORTE DE AVANCE DE INDICADOR EN EL SIIPPED**

Periodo:2

Folio: 102919

Organo Superior: Organismos Descentralizados

Unidad Presupuestal: Universidad Politécnica Metropolitana de Hidalgo

Programa Presupuestario 992 - Educación Superior

Nivel: COMPONENTE

Resumen Narrativo: 1. ESTUDIANTES DE EDUCACIÓN SUPERIOR EN LAS INSTITUCIONES PÚBLICAS\* FORMADOS

Nombre del indicador: PORCENTAJE DE ESTUDIANTES ATENDIDOS PARA LA FORMACIÓN EN EDUCACIÓN SUPERIOR

Frecuencia de medición: Trimestral

Unidad de Medida:

Unidad de Medida Absoluta del Indicador: ESTUDIANTES ATENDIDOS

Sentido del Indicador: ASCENDENTE

Tipo de Medición: META PARCIAL

Rango del Semáforo: Verde 999.999,00 - 85,00      Amarillo 85,00 - 65,00      Rojo 65,00 - 0,00

| FÓRMULA                  | VARIABLES  |
|--------------------------|--|
| PTDES =(TEAO/TEDES)* 100 | -- TEAO=TOTAL DE ESTUDIANTES ATENDIDOS POR EL ORGANISMO -- TEDES=TOTAL DE ESTUDIANTES QUE DEMANDAN LA EDUCACIÓN SUPERIOR |

Resultado de las Variables: 0

**Metas Programadas**

|                     |      |
|---------------------|------|
| Meta Anual          | 100  |
| Meta Anual Absoluta | 3108 |

| PERIODO | 2020 | VALOR PROGRAMADO | VALOR ALCANZADO | PORCENTAJE ALCANZADO | SEMÁFORO |
|---------|------|------------------|-----------------|----------------------|----------|
| 1       |      | 0,00             | 0,00            | 0.00                 |          |
| 2       |      | 0,00             | 0,00            | 0.00                 |          |
| 3       |      | 100,00           | 0,00            | 0,00                 |          |
| 4       |      | 0,00             | 0,00            | 0.00                 |          |

Periodo:2

**JUSTIFICACIÓN EJERCICIO : 2020**

No se programaron metas para este período  
NO SE PROGRAMARON METAS EN ESTE PERIODO

Fecha: 03/07/2020

Hora: 7:12:17 p.m.

**"LA INFORMACIÓN REPORTADA ES RESPONSABILIDAD DEL EJECUTOR DEL PROGRAMA"**

**ACUSE DE REPORTE DE AVANCE DE INDICADOR EN EL SIIPPED**

Periodo:2

Folio: 105721

Organo Superior: Organismos Descentralizados

Unidad Presupuestal: Universidad Politécnica Metropolitana de Hidalgo

Programa Presupuestario 992 - Educación Superior

Nivel: ACTIVIDAD

Resumen Narrativo: 1.1 COLOCACIÓN DE ESTUDIANTES DE EDUCACIÓN SUPERIOR EN SERVICIO SOCIAL, ESTADÍAS O RESIDENCIAS PROFESIONALES

Nombre del indicador: PORCENTAJE DE ESTUDIANTES COLOCADOS EN SERVICIO SOCIAL, RESIDENCIAS O ESTADÍAS PROFESIONALES

Frecuencia de medición: Trimestral

Unidad de Medida:

Unidad de Medida Absoluta del Indicador: ESTUDIANTES

Sentido del Indicador: ASCENDENTE

Tipo de Medición: META PARCIAL





Rango del Semáforo: Verde 999.999,00 - 85,00      Amarillo 85,00 - 65,00      Rojo 65,00 - 0,00

| FÓRMULA                       | VARIABLES  |
|-------------------------------|--|
| PECSSREP=(ECSSRE/EPRSSRE)*100 | -- ECSSRE= ESTUDIANTES COLOCADOS EN SERVICIO SOCIAL, RESIDENCIA O ESTADIAS --<br>EPRSSRE=ESTUDIANTES PROGRAMADOS PARA REALIZAR SU SERVICIO SOCIAL, RESIDENCIA O ESTADÍAS |

**Resultado de las Variables:**

**Metas Programadas**

|                            |          |
|----------------------------|----------|
| <b>Meta Anual</b>          | 100.0000 |
| <b>Meta Anual Absoluta</b> | 1800     |

| PERIODO | 2020 | VALOR PROGRAMADO | VALOR ALCANZADO | PORCENTAJE ALCANZADO | SEMÁFORO  |
|---------|------|------------------|-----------------|----------------------|---|
| 1       |      | 20,83            | 22,78           | 109,33               |  |
| 2       |      | 68,06            | 0,00            | 0,00                 |  |
| 3       |      | 11,11            | 0,00            | 0,00                 |  |
| 4       |      | 0,00             | 0,00            | 0,00                 |  |

Periodo:2

**JUSTIFICACIÓN EJERCICIO : 2020**

derivado de la contingencia COVID-19 se reprogramaron las actividades presenciales

Fecha: 06/07/2020

Hora: 1:35:59 p.m.

**"LA INFORMACIÓN REPORTADA ES RESPONSABILIDAD DEL EJECUTOR DEL PROGRAMA"**

**ACUSE DE REPORTE DE AVANCE DE INDICADOR EN EL SIIPPED**

Periodo:2

Folio: 105833

Organo Superior: Organismos Descentralizados

Unidad Presupuestal: Universidad Politécnica Metropolitana de Hidalgo

Programa Presupuestario 992 - Educación Superior

Nivel: ACTIVIDAD

Resumen Narrativo: 1.2 ACTUALIZACIÓN DE PLANES Y PROGRAMAS DE ESTUDIO DE EDUCACIÓN SUPERIOR

Nombre del indicador: PORCENTAJE DE ADECUACIONES CURRICULARES APROBADAS

Frecuencia de medición: Trimestral

Unidad de Medida:

Unidad de Medida Absoluta del Indicador: ADECUACIONES

Sentido del Indicador: ASCENDENTE

Tipo de Medición: META PARCIAL

Rango del Semáforo: Verde 999.999,00 - 85,00      Amarillo 85,00 - 65,00      Rojo 65,00 - 0,00

| FÓRMULA             | VARIABLES   |
|---------------------|---|
| PACA= (ACA/ACP)*100 | -- ACA=ADECUACIONES CURRICULARES APROBADAS -- ACP=ADECUACIONES CURRICULARES PROGRAMADAS |

Resultado de las Variables:

**Metas Programadas**

|                     |          |
|---------------------|----------|
| Meta Anual          | 100.0000 |
| Meta Anual Absoluta | 8        |

| PERIODO | 2020 | VALOR PROGRAMADO | VALOR ALCANZADO | PORCENTAJE ALCANZADO | SEMÁFORO |
|---------|------|------------------|-----------------|----------------------|----------|
| 1       |      | 25,00            | 0,00            | 0,00                 |          |
| 2       |      | 25,00            | 0,00            | 0,00                 |          |
| 3       |      | 50,00            | 0,00            | 0,00                 |          |
| 4       |      | 0,00             | 0,00            | 0,00                 |          |

Periodo:2

**JUSTIFICACIÓN EJERCICIO : 2020**

EN ESTE PERIODO NO SE CITARON A REUNIONES POR PARTE DE LA CGUTyP derivado de la contingencia COVID-19 se re programaron las actividades presenciales

Fecha: 06/07/2020

Hora: 1:38:08 p.m.

**"LA INFORMACIÓN REPORTADA ES RESPONSABILIDAD DEL EJECUTOR DEL PROGRAMA"**

**ACUSE DE REPORTE DE AVANCE DE INDICADOR EN EL SIIPPED**

Periodo:2

Folio: 105861

Organo Superior: Organismos Descentralizados

Unidad Presupuestal: Universidad Politécnica Metropolitana de Hidalgo

Programa Presupuestario 992 - Educación Superior

Nivel: ACTIVIDAD

Resumen Narrativo: 1.3 EVALUACIÓN A ESTUDIANTES O ASPIRANTES DE EDUCACIÓN SUPERIOR

Nombre del indicador: PORCENTAJE DE ESTUDIANTES O ASPIRANTES EVALUADOS

Frecuencia de medición: Trimestral

Unidad de Medida:

Unidad de Medida Absoluta del Indicador: ESTUDIANTES

Sentido del Indicador: ASCENDENTE

Tipo de Medición: META PARCIAL

Rango del Semáforo: Verde 999.999,00 - 85,00      Amarillo 85,00 - 65,00      Rojo 65,00 - 0,00

| FÓRMULA              | VARIABLES  |
|----------------------|--|
| PEAE = (EAE/EAP)*100 | -- EAE=ESTUDIANTES O ASPIRANTES EVALUADOS -- EAP= ESTUDIANTES O ASPIRANTES PROGRAMADOS |

Resultado de las Variables:

**Metas Programadas**

|                     |          |
|---------------------|----------|
| Meta Anual          | 100.0000 |
| Meta Anual Absoluta | 4445     |

| PERIODO | 2020 | VALOR PROGRAMADO | VALOR ALCANZADO | PORCENTAJE ALCANZADO | SEMÁFORO |
|---------|------|------------------|-----------------|----------------------|----------|
| 1       |      | 8,32             | 5,85            | 70,27                |          |
| 2       |      | 0,00             | 0,00            | 0,00                 |          |
| 3       |      | 34,87            | 0,00            | 0,00                 |          |
| 4       |      | 56,81            | 0,00            | 0,00                 |          |

Periodo:2

JUSTIFICACIÓN EJERCICIO : 2020

EN ESTE PERIODO NO SE PROGRAMARON METAS

Fecha: 06/07/2020

Hora: 1:39:11 p.m.

**"LA INFORMACIÓN REPORTADA ES RESPONSABILIDAD DEL EJECUTOR DEL PROGRAMA"**



**ACUSE DE REPORTE DE AVANCE DE INDICADOR EN EL SIIPPED**

Periodo:2

Folio: 105906

Organo Superior: Organismos Descentralizados

Unidad Presupuestal: Universidad Politécnica Metropolitana de Hidalgo

Programa Presupuestario 992 - Educación Superior

Nivel: ACTIVIDAD

Resumen Narrativo: 1.4 REALIZACIÓN DE EVENTOS CULTURALES , DEPORTIVOS Y RECREATIVOS PARA LA COMUNIDAD ESTUDIANTIL DE EDUCACIÓN SUPERIOR

Nombre del indicador: PROMEDIO DE ESTUDIANTES QUE PARTICIPAN EN EVENTOS CULTURALES, DEPORTIVOS Y RECREATIVOS

Frecuencia de medición: Trimestral

Unidad de Medida:

Unidad de Medida Absoluta del Indicador: ESTUDIANTES

Sentido del Indicador: ASCENDENTE

Tipo de Medición: OTROS





Rango del Semáforo: Verde 999.999,00 - 85,00      Amarillo 85,00 - 65,00      Rojo 65,00 - 0,00

| FÓRMULA                  | VARIABLES   |
|--------------------------|---|
| PEPECDR=(NEPECDR/NECDRR) | -- NEPECDR= NUMERO DE ESTUDIANTES QUE PARTICIPAN EN EVENTOS CULTURALES, DEPORTIVOS Y RECREATIVOS -- NECDRR= NÚMERO DE EVENTOS CULTURALES, DEPORTIVOS Y RECREATIVOS REALIZADOS |

**Resultado de las Variables:**

**Metas Programadas**

|                            |       |
|----------------------------|-------|
| <b>Meta Anual</b>          | 1350  |
| <b>Meta Anual Absoluta</b> | 16200 |

| PERIODO | 2020 | VALOR PROGRAMADO | VALOR ALCANZADO | PORCENTAJE ALCANZADO | SEMÁFORO  |
|---------|------|------------------|-----------------|----------------------|---|
| 1       |      | 0,26             | 0,26            | 100,00               |  |
| 2       |      | 0,25             | 19,71           | 7.982,95             |  |
| 3       |      | 0,25             | 0,00            | 0,00                 |  |
| 4       |      | 0,25             | 0,00            | 0,00                 |  |

**ACUSE DE REPORTE DE AVANCE DE  
INDICADOR EN EL SIIPPED**

Periodo:2

**JUSTIFICACIÓN EJERCICIO : 2020**

Por contingencia COVID-19, no se han realizado algunas actividades programadas ya que tienen que ser de forma presencial, pero las algunas se han adaptado por la situación que se está viviendo esto con el apoyo de los docentes de cultura y deporte.

Fecha: 06/07/2020

Hora: 1:42:08 p.m.

**"LA INFORMACIÓN REPORTADA ES RESPONSABILIDAD DEL EJECUTOR DEL PROGRAMA"**

**ACUSE DE REPORTE DE AVANCE DE INDICADOR EN EL SIIPPED**

Periodo:2

Folio: 106085

Organo Superior: Organismos Descentralizados

Unidad Presupuestal: Universidad Politécnica Metropolitana de Hidalgo

Programa Presupuestario 992 - Educación Superior

Nivel: ACTIVIDAD

Resumen Narrativo: 1.5 ATENCIÓN COMPENSATORIA A ESTUDIANTES DE EDUCACIÓN SUPERIOR

Nombre del indicador: PORCENTAJE DE ESTUDIANTES CON ATENCIÓN COMPENSATORIA

Frecuencia de medición: Trimestral

Unidad de Medida:

Unidad de Medida Absoluta del Indicador: ESTUDIANTES

Sentido del Indicador: ASCENDENTE

Tipo de Medición: META PARCIAL





Rango del Semáforo: Verde 999.999,00 - 85,00      Amarillo 85,00 - 65,00      Rojo 65,00 - 0,00

| FÓRMULA              | VARIABLES   |
|----------------------|---|
| PEAC= (EAC/EPAC)*100 | -- EAC= ESTUDIANTES CON ATENCIÓN COMPENSATORIA -- EPAC= ESTUDIANTES PROGRAMADOS PARA ATENCIÓN COMPENSATORIA |

**Resultado de las Variables:**

**Metas Programadas**

|                            |          |
|----------------------------|----------|
| <b>Meta Anual</b>          | 100.0000 |
| <b>Meta Anual Absoluta</b> | 2400     |

| PERIODO | 2020 | VALOR PROGRAMADO | VALOR ALCANZADO | PORCENTAJE ALCANZADO | SEMÁFORO  |
|---------|------|------------------|-----------------|----------------------|---|
| 1       |      | 25,00            | 34,08           | 136,33               |  |
| 2       |      | 25,00            | 27,50           | 110,00               |  |
| 3       |      | 25,00            | 0,00            | 0,00                 |  |
| 4       |      | 25,00            | 0,00            | 0,00                 |  |

Unidad Técnica de Evaluación del Desempeño  
**ACUSE DE REPORTE DE AVANCE DE  
INDICADOR EN EL SIIPPED**

Periodo:2

**JUSTIFICACIÓN EJERCICIO : 2020**

Se superó la meta debido al Programa Emergente de Acompañamiento Tutorial, diversas pláticas y talleres que ha impartido Servicio Médico.

Fecha: 06/07/2020

Hora: 1:43:54 p.m.

**"LA INFORMACIÓN REPORTADA ES RESPONSABILIDAD DEL EJECUTOR DEL PROGRAMA"**

**ACUSE DE REPORTE DE AVANCE DE INDICADOR EN EL SIIPPED**

Periodo:2

Folio: 106110

Organo Superior: Organismos Descentralizados

Unidad Presupuestal: Universidad Politécnica Metropolitana de Hidalgo

Programa Presupuestario 992 - Educación Superior

Nivel: ACTIVIDAD

Resumen Narrativo: 1.6 CAPACITACIÓN DEL PERSONAL DOCENTE DE EDUCACIÓN SUPERIOR

Nombre del indicador: PORCENTAJE DE PERSONAL DOCENTE CAPACITADO

Frecuencia de medición: Trimestral

Unidad de Medida:

Unidad de Medida Absoluta del Indicador: DOCENTES

Sentido del Indicador: ASCENDENTE

Tipo de Medición: META PARCIAL

Rango del Semáforo: Verde 999.999,00 - 85,00      Amarillo 85,00 - 65,00      Rojo 65,00 - 0,00

| FÓRMULA              | VARIABLES  |
|----------------------|--|
| PPDC= (PDC/PDPC)*100 | -- PDC= PERSONAL DOCENTE CAPACITADO --<br>PDPC=PERSONAL DOCENTE PROGRAMADO A CAPACITAR |

**Resultado de las Variables:**

**Metas Programadas**

|                            |         |
|----------------------------|---------|
| <b>Meta Anual</b>          | 99.9999 |
| <b>Meta Anual Absoluta</b> | 37      |

| PERIODO | 2020 | VALOR PROGRAMADO | VALOR ALCANZADO | PORCENTAJE ALCANZADO | SEMÁFORO |
|---------|------|------------------|-----------------|----------------------|----------|
| 1       |      | 43,24            | 5,41            | 12,50                |          |
| 2       |      | 45,95            | 37,84           | 82,35                |          |
| 3       |      | 5,41             | 0,00            | 0,00                 |          |
| 4       |      | 5,41             | 0,00            | 0,00                 |          |

**ACUSE DE REPORTE DE AVANCE DE  
INDICADOR EN EL SIIPPED**

**Periodo:2**

**JUSTIFICACIÓN EJERCICIO : 2020**

SE REPROGRAMO CERTIFICACION DE LA NORMA EC0647 POR CONTINGENCIA COVID-19  
DERIVADO DE LA CONTINGENCIA SANITARIA COVID-19 SE REPROGRAMARON ALGUNAS  
CAPACITACIONES

Fecha: 06/07/2020

Hora: 1:46:57 p.m.

**"LA INFORMACIÓN REPORTADA ES RESPONSABILIDAD DEL EJECUTOR DEL PROGRAMA"**

**ACUSE DE REPORTE DE AVANCE DE INDICADOR EN EL SIIPPED**

Periodo:2

Folio: 106139

Organo Superior: Organismos Descentralizados

Unidad Presupuestal: Universidad Politécnica Metropolitana de Hidalgo

Programa Presupuestario 992 - Educación Superior

Nivel: ACTIVIDAD

Resumen Narrativo: 1.7 OTORGAMIENTO DE BECAS A ESTUDIANTES DE EDUCACIÓN SUPERIOR

Nombre del indicador: PORCENTAJE DE ESTUDIANTES BECADOS

Frecuencia de medición: Trimestral

Unidad de Medida:

Unidad de Medida Absoluta del Indicador: ESTUDIANTES

Sentido del Indicador: ASCENDENTE

Tipo de Medición: META PARCIAL





Rango del Semáforo: Verde 999.999,00 - 85,00      Amarillo 85,00 - 65,00      Rojo 65,00 - 0,00

| FÓRMULA           | VARIABLES  |
|-------------------|--|
| PEB= (EB/EPB)*100 | -- EB=ESTUDIANTES BECADOS --<br>EPB=ESTUDIANTES PROGRAMADOS PARA BECAR |

**Resultado de las Variables:**

**Metas Programadas**

|                            |          |
|----------------------------|----------|
| <b>Meta Anual</b>          | 100.0000 |
| <b>Meta Anual Absoluta</b> | 79       |

| PERIODO | 2020 | VALOR PROGRAMADO | VALOR ALCANZADO | PORCENTAJE ALCANZADO | SEMÁFORO  |
|---------|------|------------------|-----------------|----------------------|---|
| 1       |      | 21,52            | 21,52           | 100,00               |  |
| 2       |      | 24,05            | 7,59            | 31,58                |  |
| 3       |      | 12,66            | 0,00            | 0,00                 |  |
| 4       |      | 41,77            | 0,00            | 0,00                 |  |

Periodo:2

**JUSTIFICACIÓN EJERCICIO : 2020**

Derivado al Plan de Contingencia COVID-19 se suspendieron y re programaron las fechas para poder otorgar las becas

Fecha: 06/07/2020

Hora: 1:49:38 p.m.

**"LA INFORMACIÓN REPORTADA ES RESPONSABILIDAD DEL EJECUTOR DEL PROGRAMA"**



**ACUSE DE REPORTE DE AVANCE DE INDICADOR EN EL SIIPPED**

Periodo:2

Folio: 108852

Organo Superior: Organismos Descentralizados

Unidad Presupuestal: Universidad Politécnica Metropolitana de Hidalgo

Programa Presupuestario 992 - Educación Superior

Nivel: ACTIVIDAD

Resumen Narrativo: 1.8 DISTRIBUCIÓN DE MATERIAL DIDÁCTICO EN EDUCACIÓN SUPERIOR

Nombre del indicador: PORCENTAJE MATERIAL DIDÁCTICO DISTRIBUIDO

Frecuencia de medición: Trimestral

Unidad de Medida:

Unidad de Medida Absoluta del Indicador: MATERIAL DIDACTICO

Sentido del Indicador: ASCENDENTE

Tipo de Medición: META PARCIAL

Rango del Semáforo: Verde 999.999,00 - 85,00      Amarillo 85,00 - 65,00      Rojo 65,00 - 0,00

| FÓRMULA               | VARIABLES   |
|-----------------------|---|
| $PMDD=(MDD/MDPD)*100$ | -- MDD=MATERIAL DIDÁCTICO DISTRIBUIDO --<br>MDPD= MATERIAL DIDÁCTICO PROGRAMADO PARA DISTRIBUIR |

Resultado de las Variables:

**Metas Programadas**

|                     |          |
|---------------------|----------|
| Meta Anual          | 100.0000 |
| Meta Anual Absoluta | 3        |

| PERIODO | 2020 | VALOR PROGRAMADO | VALOR ALCANZADO | PORCENTAJE ALCANZADO | SEMÁFORO |
|---------|------|------------------|-----------------|----------------------|----------|
| 1       |      | 66,67            | 0,00            | 0,00                 |          |
| 2       |      | 0,00             | 66,67           | 0.00                 |          |
| 3       |      | 33,33            | 0,00            | 0,00                 |          |
| 4       |      | 0,00             | 0,00            | 0.00                 |          |

**ACUSE DE REPORTE DE AVANCE DE  
INDICADOR EN EL SIIPPED**

**Periodo:2**

**JUSTIFICACIÓN EJERCICIO : 2020**

SE REPROGRAMO LA ADQUISICION DE BASE DE DATOS DERIVADO DE LA CONTINGENCIA COVID-19  
SE CUMPLIERON LAS METAS REPROGRAMAS

Fecha: 06/07/2020

Hora: 1:54:10 p.m.

**"LA INFORMACIÓN REPORTADA ES RESPONSABILIDAD DEL EJECUTOR DEL PROGRAMA"**

**ACUSE DE REPORTE DE AVANCE DE INDICADOR EN EL SIIPPED**

Periodo:2

Folio: 133239

Organo Superior: Organismos Descentralizados

Unidad Presupuestal: Universidad Politécnica Metropolitana de Hidalgo

Programa Presupuestario 992 - Educación Superior

Nivel: ACTIVIDAD

Resumen Narrativo: 1.9 ENTREGA DE UTILES ESCOLARES A ESTUDIANTES DE EDUCACION SUPERIOR

Nombre del indicador: PORCENTAJE DE ESTUDIANTES BENEFICIADOS CON LA ENTREGA DE ÚTILES ESCOLARES

Frecuencia de medición: Trimestral

Unidad de Medida:

Unidad de Medida Absoluta del Indicador: ESTUDIANTES BENEFICIADOS

Sentido del Indicador: ASCENDENTE

Tipo de Medición: META PARCIAL

Rango del Semáforo: Verde 999.999,00 - 85,00      Amarillo 85,00 - 65,00      Rojo 65,00 - 0,00

| FÓRMULA                | VARIABLES   |
|------------------------|---|
| PEBEUS=(EBEUE/TEM)*100 | -- EBEUE=ESTUDIANTES BENEFICIADOS CON LA ENTREGA DE UTILES ESCOLARES -- TEM=TOTAL DE ESTUDIANTES MATRICULADOS |

Resultado de las Variables: 96

**Metas Programadas**

|                     |      |
|---------------------|------|
| Meta Anual          | 100  |
| Meta Anual Absoluta | 2971 |

| PERIODO | 2020 | VALOR PROGRAMADO | VALOR ALCANZADO | PORCENTAJE ALCANZADO | SEMÁFORO |
|---------|------|------------------|-----------------|----------------------|----------|
| 1       |      | 0,00             | 0,00            | 0.00                 |          |
| 2       |      | 100,00           | 100,00          | 100,00               |          |
| 3       |      | 0,00             | 0,00            | 0.00                 |          |
| 4       |      | 0,00             | 0,00            | 0.00                 |          |

Unidad Técnica de Evaluación del Desempeño  
**ACUSE DE REPORTE DE AVANCE DE INDICADOR EN EL SIIPPED**

Periodo:2

JUSTIFICACIÓN EJERCICIO : 2020

SE CUMPLIERON LAS METAS PROGRAMADAS

Fecha: 06/07/2020

Hora: 1:55:30 p.m.

**"LA INFORMACIÓN REPORTADA ES RESPONSABILIDAD DEL EJECUTOR DEL PROGRAMA"**

**ACUSE DE REPORTE DE AVANCE DE INDICADOR EN EL SIIPPED**

Periodo:2

Folio: 103069

Organo Superior: Organismos Descentralizados

Unidad Presupuestal: Universidad Politécnica Metropolitana de Hidalgo

Programa Presupuestario 992 - Educación Superior

Nivel: COMPONENTE

Resumen Narrativo: 2. SERVICIOS DE EXTENSIÓN Y VINCULACIÓN DE EDUCACIÓN SUPERIOR OTORGADOS

Nombre del indicador: PORCENTAJE DE BENEFICIARIOS CON SERVICIOS DE EXTENSIÓN Y VINCULACIÓN OTORGADOS

Frecuencia de medición: Trimestral

Unidad de Medida:

Unidad de Medida Absoluta del Indicador: BENEFICIARIOS

Sentido del Indicador: ASCENDENTE

Tipo de Medición: META PARCIAL





Rango del Semáforo: Verde 999.999,00 - 85,00      Amarillo 85,00 - 65,00      Rojo 65,00 - 0,00

| FÓRMULA                        | VARIABLES   |
|--------------------------------|---|
| $PBSEYVO=(BSEYVO/BPOSEYV)*100$ | -- BPOSEYV=BENEFICIARIOS PROGRAMADOS A OTORGAR SERVICIOS DE EXTENSIÓN Y VINCULACIÓN -- BSEYVO=BENEFICIARIOS CON SERVICIOS DE EXTENSIÓN Y VINCULACIÓN OTORGADO |

**Resultado de las Variables:**

**Metas Programadas**

|                            |          |
|----------------------------|----------|
| <b>Meta Anual</b>          | 100.0000 |
| <b>Meta Anual Absoluta</b> | 1374     |

| PERIODO | 2020 | VALOR PROGRAMADO | VALOR ALCANZADO | PORCENTAJE ALCANZADO | SEMÁFORO  |
|---------|------|------------------|-----------------|----------------------|---|
| 1       |      | 26,93            | 29,11           | 108,11               |  |
| 2       |      | 21,25            | 5,46            | 25,68                |  |
| 3       |      | 21,11            | 0,00            | 0,00                 |  |
| 4       |      | 30,71            | 0,00            | 0,00                 |  |

Unidad Técnica de Evaluación del Desempeño  
**ACUSE DE REPORTE DE AVANCE DE  
INDICADOR EN EL SIIPPED**

Periodo:2

**JUSTIFICACIÓN EJERCICIO : 2020**

DERIVADO DE LA PANDEMIA COVID-19 SE SUSPENDIERON LAS ACTIVIDADES PRESENCIALES

Fecha: 03/07/2020

Hora: 7:19:37 p.m.

**"LA INFORMACIÓN REPORTADA ES RESPONSABILIDAD DEL EJECUTOR DEL PROGRAMA"**

**ACUSE DE REPORTE DE AVANCE DE INDICADOR EN EL SIIPPED**

Periodo:2

Folio: 108876

Organo Superior: Organismos Descentralizados

Unidad Presupuestal: Universidad Politécnica Metropolitana de Hidalgo

Programa Presupuestario 992 - Educación Superior

Nivel: ACTIVIDAD

Resumen Narrativo: 2.1 OTORGAMIENTO DE SERVICIOS DE EDUCACIÓN CONTINUA Y TECNOLÓGICOS DE EDUCACIÓN SUPERIOR

Nombre del indicador: PORCENTAJE DE BENEFICIARIOS CON SERVICIOS DE EDUCACIÓN CONTINUA Y TECNOLÓGICOS OTORGADOS

Frecuencia de medición: Trimestral

Unidad de Medida:

Unidad de Medida Absoluta del Indicador: BENEFICIARIOS

Sentido del Indicador: ASCENDENTE

Tipo de Medición: META PARCIAL





Rango del Semáforo: Verde 999.999,00 - 85,00      Amarillo 85,00 - 65,00      Rojo 65,00 - 0,00

| FÓRMULA                           | VARIABLES  |
|-----------------------------------|--|
| PBSECYTO= (BSECYTO/BSECYTPO) *100 | -- BSECYTO=BENEFICIARIOS CON SERVICIOS DE EDUCACIÓN CONTINUA Y TECNOLÓGICOS OTORGADOS -- BSECYTPO=BENEFICIARIOS CON SERVICIOS DE EDUCACIÓN CONTINUA Y TECNOLÓGICOS PROGRAMADOS A OTORGAR |

**Resultado de las Variables:**

**Metas Programadas**

|                            |          |
|----------------------------|----------|
| <b>Meta Anual</b>          | 100.0000 |
| <b>Meta Anual Absoluta</b> | 1374     |

| PERIODO | 2020 | VALOR PROGRAMADO | VALOR ALCANZADO | PORCENTAJE ALCANZADO | SEMÁFORO  |
|---------|------|------------------|-----------------|----------------------|---|
| 1       |      | 26,93            | 29,11           | 108,11               |  |
| 2       |      | 21,25            | 5,46            | 25,68                |  |
| 3       |      | 21,11            | 0,00            | 0,00                 |  |
| 4       |      | 30,71            | 0,00            | 0,00                 |  |

Periodo:2

**JUSTIFICACIÓN EJERCICIO : 2020**

DERIVADO DE LA CONTINGENCIA SANITARIA COVID-19 SE SUSPENDIERON ACTIVIDADES PRESENCIALES

Fecha: 06/07/2020

Hora: 1:58:02 p.m.

**"LA INFORMACIÓN REPORTADA ES RESPONSABILIDAD DEL EJECUTOR DEL PROGRAMA"**



**ACUSE DE REPORTE DE AVANCE DE INDICADOR EN EL SIIPPED**

Periodo:2

Folio: 108948

Organo Superior: Organismos Descentralizados

Unidad Presupuestal: Universidad Politécnica Metropolitana de Hidalgo

Programa Presupuestario 992 - Educación Superior

Nivel: ACTIVIDAD

Resumen Narrativo: 2.2 DIFUSIÓN INSTITUCIONAL DE EDUCACIÓN SUPERIOR

Nombre del indicador: PORCENTAJE DE ACTIVIDADES DE DIFUSIÓN REALIZADAS

Frecuencia de medición: Trimestral

Unidad de Medida:

Unidad de Medida Absoluta del Indicador: ACTIVIDADES

Sentido del Indicador: ASCENDENTE

Tipo de Medición: META PARCIAL





Rango del Semáforo: Verde 999.999,00 - 85,00      Amarillo 85,00 - 65,00      Rojo 65,00 - 0,00

| FÓRMULA                | VARIABLES   |
|------------------------|---|
| $PADR = (ADR/ADP)*100$ | -- ADR=ACTIVIDADES DE DIFUSIÓN REALIZADAS<br>-- ADP=ACTIVIDADES DE DIFUSIÓN PROGRAMADAS |

Resultado de las Variables:

**Metas Programadas**

|                     |          |
|---------------------|----------|
| Meta Anual          | 100.0000 |
| Meta Anual Absoluta | 600      |

| PERIODO | 2020 | VALOR PROGRAMADO | VALOR ALCANZADO | PORCENTAJE ALCANZADO | SEMÁFORO  |
|---------|------|------------------|-----------------|----------------------|---|
| 1       |      | 25,00            | 25,00           | 100,00               |  |
| 2       |      | 25,00            | 25,00           | 100,00               |  |
| 3       |      | 25,00            | 0,00            | 0,00                 |  |
| 4       |      | 25,00            | 0,00            | 0,00                 |  |

Periodo:2

JUSTIFICACIÓN EJERCICIO : 2020

SE CUMPLIÓ LA META PROGRAMADA

Fecha: 06/07/2020

Hora: 1:58:50 p.m.

**"LA INFORMACIÓN REPORTADA ES RESPONSABILIDAD DEL EJECUTOR DEL PROGRAMA"**

**ACUSE DE REPORTE DE AVANCE DE INDICADOR EN EL SIIPPED**

Periodo:2

Folio: 109678

Organo Superior: Organismos Descentralizados

Unidad Presupuestal: Universidad Politécnica Metropolitana de Hidalgo

Programa Presupuestario 992 - Educación Superior

Nivel: ACTIVIDAD

Resumen Narrativo: 2.3 OTORGAMIENTO DE ORIENTACIÓN VOCACIONAL PARA LA EDUCACIÓN SUPERIOR

Nombre del indicador: PORCENTAJE DE ESTUDIANTES ATENDIDOS CON ORIENTACIÓN VOCACIONAL

Frecuencia de medición: Trimestral

Unidad de Medida:

Unidad de Medida Absoluta del Indicador: ESTUDIANTES

Sentido del Indicador: ASCENDENTE

Tipo de Medición: META PARCIAL

Rango del Semáforo: Verde 999.999,00 - 85,00      Amarillo 85,00 - 65,00      Rojo 65,00 - 0,00

| FÓRMULA            | VARIABLES  |
|--------------------|--|
| PEAOV= (EA/EP)*100 | -- EA=ESTUDIANTES ATENDIDOS --<br>EP=ESTUDIANTES PROGRAMADOS |

**Resultado de las Variables:**

**Metas Programadas**

|                            |          |
|----------------------------|----------|
| <b>Meta Anual</b>          | 100.0000 |
| <b>Meta Anual Absoluta</b> | 1800     |

| PERIODO | 2020 | VALOR PROGRAMADO | VALOR ALCANZADO | PORCENTAJE ALCANZADO | SEMÁFORO |
|---------|------|------------------|-----------------|----------------------|----------|
| 1       |      | 25,00            | 30,56           | 122,22               |          |
| 2       |      | 25,00            | 141,50          | 566,00               |          |
| 3       |      | 25,00            | 0,00            | 0,00                 |          |
| 4       |      | 25,00            | 0,00            | 0,00                 |          |

**ACUSE DE REPORTE DE AVANCE DE  
INDICADOR EN EL SIIPPED**

Periodo:2

**JUSTIFICACIÓN EJERCICIO : 2020**

Se supera la meta derivado de que, con el Programa Emergente de Acompañamiento Tutorial, permite brindar atención integral al total de los estudiantes matriculados en la universidad

Fecha: 06/07/2020

Hora: 2:01:30 p.m.

**"LA INFORMACIÓN REPORTADA ES RESPONSABILIDAD DEL EJECUTOR DEL PROGRAMA"**

**ACUSE DE REPORTE DE AVANCE DE INDICADOR EN EL SIIPPED**

Periodo:2

Folio: 109685

Organo Superior: Organismos Descentralizados

Unidad Presupuestal: Universidad Politécnica Metropolitana de Hidalgo

Programa Presupuestario 992 - Educación Superior

Nivel: ACTIVIDAD

Resumen Narrativo: 2.4 FIRMA DE CONVENIOS DE COLABORACIÓN EN EDUCACIÓN SUPERIO

Nombre del indicador: PORCENTAJE DE CONVENIOS DE COLABORACION EN EDUCACIÓN SUPERIOR FIRMADOS

Frecuencia de medición: Trimestral

Unidad de Medida:

Unidad de Medida Absoluta del Indicador: CONVENIO

Sentido del Indicador: ASCENDENTE

Tipo de Medición: META PARCIAL





Rango del Semáforo: Verde 999.999,00 - 85,00      Amarillo 85,00 - 65,00      Rojo 65,00 - 0,00

| FÓRMULA                  | VARIABLES  |
|--------------------------|--|
| $PCCESF = (CF/CP) * 100$ | -- CF=CONVENIOS FIRMADOS -- CP=CONVENIOS PROGRAMADOS |

**Resultado de las Variables:**

**Metas Programadas**

|                     |          |
|---------------------|----------|
| Meta Anual          | 100.0000 |
| Meta Anual Absoluta | 20       |

| PERIODO | 2020 | VALOR PROGRAMADO | VALOR ALCANZADO | PORCENTAJE ALCANZADO | SEMÁFORO  |
|---------|------|------------------|-----------------|----------------------|---|
| 1       |      | 20,00            | 20,00           | 100,00               |  |
| 2       |      | 30,00            | 0,00            | 0,00                 |  |
| 3       |      | 30,00            | 0,00            | 0,00                 |  |
| 4       |      | 20,00            | 0,00            | 0,00                 |  |

Periodo:2

**JUSTIFICACIÓN EJERCICIO : 2020**

DERIVADO DE LA CONTINGENCIA COVID-19 SE RE PROGRAMO LA FIRMA DE CONVENIOS

Fecha: 06/07/2020

Hora: 2:03:33 p.m.

**"LA INFORMACIÓN REPORTADA ES RESPONSABILIDAD DEL EJECUTOR DEL PROGRAMA"**

**ACUSE DE REPORTE DE AVANCE DE INDICADOR EN EL SIIPPED**

Periodo:2

Folio: 109690

Organo Superior: Organismos Descentralizados

Unidad Presupuestal: Universidad Politécnica Metropolitana de Hidalgo

Programa Presupuestario 992 - Educación Superior

Nivel: ACTIVIDAD

Resumen Narrativo: 2.5 PORCENTAJE DE ESTUDIANTES Y DOCENTES BENEFICIADOS POR CONVENIOS DE MOVILIDAD FIRMADOS

Nombre del indicador: PORCENTAJE DE ESTUDIANTES Y DOCENTES BENEFICIADOS POR CONVENIOS DE MOVILIDAD FIRMADOS

Frecuencia de medición: Trimestral

Unidad de Medida:

Unidad de Medida Absoluta del Indicador: CONVENIOS

Sentido del Indicador: ASCENDENTE

Tipo de Medición: META PARCIAL





Rango del Semáforo: Verde 999.999,00 - 85,00      Amarillo 85,00 - 65,00      Rojo 65,00 - 0,00

| FÓRMULA                     | VARIABLES  |
|-----------------------------|--|
| $PEDBPCM=(EDBCM/TEDEB)*100$ | -- EDBCM=ESTUDIANTES Y DOCENTES BENEFICIADOS POR CONVENIO DE MOVILIDAD -- TEDEB=TOTAL DE ESTUDIANTES Y DOCENTES ESTIMADOS A BENEFICIAR |

**Resultado de las Variables:**

**Metas Programadas**

|                            |          |
|----------------------------|----------|
| <b>Meta Anual</b>          | 100.0000 |
| <b>Meta Anual Absoluta</b> | 68       |

| PERIODO | 2020 | VALOR PROGRAMADO | VALOR ALCANZADO | PORCENTAJE ALCANZADO | SEMÁFORO  |
|---------|------|------------------|-----------------|----------------------|---|
| 1       |      | 1,47             | 5,88            | 400,00               |  |
| 2       |      | 4,41             | 0,00            | 0,00                 |  |
| 3       |      | 47,06            | 0,00            | 0,00                 |  |
| 4       |      | 47,06            | 0,00            | 0,00                 |  |

Periodo:2

**JUSTIFICACIÓN EJERCICIO : 2020**

DERIVADO DE LA CONTINGENCIA COVID-19 SE SUSPENDIERON LA MOVILIDAD

Fecha: 06/07/2020

Hora: 2:08:40 p.m.

**"LA INFORMACIÓN REPORTADA ES RESPONSABILIDAD DEL EJECUTOR DEL PROGRAMA"**



**ACUSE DE REPORTE DE AVANCE DE INDICADOR EN EL SIIPPED**

Periodo:2

Folio: 109694

Organo Superior: Organismos Descentralizados

Unidad Presupuestal: Universidad Politécnica Metropolitana de Hidalgo

Programa Presupuestario 992 - Educación Superior

Nivel: ACTIVIDAD

Resumen Narrativo: 3.1 PRODUCCIÓN ACADÉMICA DE LAS INVESTIGACIONES CIENTÍFICAS Y TECNOLÓGICAS DE EDUCACIÓN SUPERIOR

Nombre del indicador: PORCENTAJE DE PRODUCTOS DE INVESTIGACIÓN CIENTÍFICA Y TECNOLÓGICA REALIZADOS

Frecuencia de medición: Trimestral

Unidad de Medida:

Unidad de Medida Absoluta del Indicador: PRODUCTOS

Sentido del Indicador: ASCENDENTE

Tipo de Medición: META PARCIAL

Rango del Semáforo: Verde 999.999,00 - 85,00      Amarillo 85,00 - 65,00      Rojo 65,00 - 0,00

| FÓRMULA                        | VARIABLES   |
|--------------------------------|---|
| $PPICTR = (PICTR/PICTP) * 100$ | -- PICTR=PRODUCTOS DE INVESTIGACIÓN CIENTÍFICA Y TECNOLÓGICA REALIZADOS --<br>PICTP=PRODUCTOS DE INVESTIGACIÓN CIENTÍFICA Y TECNOLÓGICA PROGRAMADOS |

Resultado de las Variables:

**Metas Programadas**

|                     |         |
|---------------------|---------|
| Meta Anual          | 99.9999 |
| Meta Anual Absoluta | 19      |

| PERIODO | 2020 | VALOR PROGRAMADO | VALOR ALCANZADO | PORCENTAJE ALCANZADO | SEMÁFORO |
|---------|------|------------------|-----------------|----------------------|----------|
| 1       |      | 0,00             | 0,00            | 0.00                 |          |
| 2       |      | 31,58            | 26,32           | 83,33                |          |
| 3       |      | 57,89            | 0,00            | 0,00                 |          |
| 4       |      | 10,53            | 0,00            | 0,00                 |          |

Periodo:2

**JUSTIFICACIÓN EJERCICIO : 2020**

No se programaron metas para este período

Se quedó pendiente aun en revisión un artículo, derivado de la contingencia y dado que los procesos de revisión por ser revistas de alto impacto pueden con llevar periodos incluso mayores de un año

Fecha: 06/07/2020

Hora: 2:11:08 p.m.

**"LA INFORMACIÓN REPORTADA ES RESPONSABILIDAD DEL EJECUTOR DEL PROGRAMA"**

**ACUSE DE REPORTE DE AVANCE DE INDICADOR EN EL SIIPPED**

Periodo:2

Folio: 109713

Organo Superior: Organismos Descentralizados

Unidad Presupuestal: Universidad Politécnica Metropolitana de Hidalgo

Programa Presupuestario 992 - Educación Superior

Nivel: ACTIVIDAD

Resumen Narrativo: 3.2 DESARROLLO DE PROYECTOS DE INVESTIGACIÓN EDUCATIVA EN EDUCACIÓN SUPERIOR

Nombre del indicador: PORCENTAJE DE PROYECTOS DE INVESTIGACIÓN EDUCATIVA DESARROLLADOS

Frecuencia de medición: Trimestral

Unidad de Medida:

Unidad de Medida Absoluta del Indicador: PROYECTOS

Sentido del Indicador: ASCENDENTE

Tipo de Medición: META PARCIAL

Rango del Semáforo: Verde 999.999,00 - 85,00      Amarillo 85,00 - 65,00      Rojo 65,00 - 0,00

| FÓRMULA                 | VARIABLES  |
|-------------------------|--|
| $PPIED=(PIED/PIEP)*100$ | -- PIED=PROYECTOS DE INVESTIGACIÓN EDUCATIVA DESARROLLADOS -- PIEP= PROYECTOS DE INVESTIGACIÓN EDUCATIVA PROGRAMADOS |

Resultado de las Variables:

**Metas Programadas**

|                     |          |
|---------------------|----------|
| Meta Anual          | 100.0000 |
| Meta Anual Absoluta | 2        |

| PERIODO | 2020 | VALOR PROGRAMADO | VALOR ALCANZADO | PORCENTAJE ALCANZADO | SEMÁFORO |
|---------|------|------------------|-----------------|----------------------|----------|
| 1       |      | 0,00             | 0,00            | 0.00                 |          |
| 2       |      | 0,00             | 0,00            | 0.00                 |          |
| 3       |      | 0,00             | 0,00            | 0.00                 |          |
| 4       |      | 100,00           | 0,00            | 0,00                 |          |

Unidad Técnica de Evaluación del Desempeño  
**ACUSE DE REPORTE DE AVANCE DE  
INDICADOR EN EL SIIPPED**

**Periodo:2**

**JUSTIFICACIÓN EJERCICIO : 2020**

No se programaron metas para este período  
EN ESTE PERIODO NO SE PROGRAMARON METAS

Fecha: 06/07/2020

Hora: 2:12:28 p.m.

**"LA INFORMACIÓN REPORTADA ES RESPONSABILIDAD DEL EJECUTOR DEL PROGRAMA"**

**ACUSE DE REPORTE DE AVANCE DE INDICADOR EN EL SIIPPED**

Periodo:2

Folio: 103087

Organo Superior: Organismos Descentralizados

Unidad Presupuestal: Universidad Politécnica Metropolitana de Hidalgo

Programa Presupuestario 992 - Educación Superior

Nivel: COMPONENTE

Resumen Narrativo: 3. INVESTIGACIÓN CIENTÍFICA, TECNOLÓGICA Y EDUCATIVA REALIZADA

Nombre del indicador: PORCENTAJE DE PROYECTOS DE INVESTIGACIÓN CIENTÍFICA, TECNOLÓGICA Y EDUCATIVA REALIZADOS

Frecuencia de medición: Trimestral

Unidad de Medida:

Unidad de Medida Absoluta del Indicador: PROYECTOS

Sentido del Indicador: ASCENDENTE

Tipo de Medición: META PARCIAL

Rango del Semáforo: Verde 999.999,00 - 85,00      Amarillo 85,00 - 65,00      Rojo 65,00 - 0,00

| FÓRMULA                       | VARIABLES   |
|-------------------------------|---|
| $PPICTER=(PICTER/PICTEP)*100$ | -- PICTER=PROYECTOS DE INVESTIGACIÓN CIENTÍFICA, TECNOLÓGICA Y EDUCATIVA REALIZADOS -- PICTEP= PROYECTOS DE INVESTIGACIÓN CIENTÍFICA, TECNOLÓGICA Y EDUCATIVA PROGRAMADOS |

Resultado de las Variables:

**Metas Programadas**

|                            |          |
|----------------------------|----------|
| <b>Meta Anual</b>          | 100.0000 |
| <b>Meta Anual Absoluta</b> | 2        |

| PERIODO | 2020 | VALOR PROGRAMADO | VALOR ALCANZADO | PORCENTAJE ALCANZADO | SEMÁFORO |
|---------|------|------------------|-----------------|----------------------|----------|
| 1       |      | 0,00             | 0,00            | 0.00                 |          |
| 2       |      | 0,00             | 0,00            | 0.00                 |          |
| 3       |      | 0,00             | 0,00            | 0.00                 |          |
| 4       |      | 100,00           | 0,00            | 0,00                 |          |

**Periodo:2**

**JUSTIFICACIÓN EJERCICIO : 2020**

No se programaron metas para este período  
EN ESTE PERIODO NO SE PROGRAMARON METAS

Fecha: 03/07/2020

Hora: 7:23:14 p.m.

**"LA INFORMACIÓN REPORTADA ES RESPONSABILIDAD DEL EJECUTOR DEL PROGRAMA"**

**ACUSE DE REPORTE DE AVANCE DE INDICADOR EN EL SIIPPED**

Periodo:2

Folio: 103122

Organo Superior: Organismos Descentralizados

Unidad Presupuestal: Universidad Politécnica Metropolitana de Hidalgo

Programa Presupuestario 992 - Educación Superior

Nivel: COMPONENTE

Resumen Narrativo: 4. INSTRUMENTOS DE PLANEACIÓN Y EVALUACIÓN ESTRATÉGICA IMPLEMENTADO

Nombre del indicador: PORCENTAJE DE INSTRUMENTOS DE PLANEACIÓN Y EVALUACIÓN ESTRATÉGICA IMPLEMENTADOS

Frecuencia de medición: Trimestral

Unidad de Medida:

Unidad de Medida Absoluta del Indicador: INSTRUMENTOS

Sentido del Indicador: ASCENDENTE

Tipo de Medición: META PARCIAL

Rango del Semáforo: Verde 999.999,00 - 85,00      Amarillo 85,00 - 65,00      Rojo 65,00 - 0,00

| FÓRMULA                      | VARIABLES   |
|------------------------------|---|
| PIPEI = (IPEEI/ IPEEP) * 100 | -- IPEEI=INSTRUMENTOS DE PLANEACIÓN Y EVALUACIÓN ESTRATÉGICA IMPLEMENTADOS --<br>IPEEP=INSTRUMENTOS DE PLANEACIÓN Y EVALUACIÓN ESTRATÉGICA DE PROGRAMADOS |

Resultado de las Variables:

**Metas Programadas**

|                     |          |
|---------------------|----------|
| Meta Anual          | 100.0000 |
| Meta Anual Absoluta | 3        |

| PERIODO | 2020 | VALOR PROGRAMADO | VALOR ALCANZADO | PORCENTAJE ALCANZADO | SEMÁFORO |
|---------|------|------------------|-----------------|----------------------|----------|
| 1       |      | 0,00             | 0,00            | 0.00                 |          |
| 2       |      | 100,00           | 100,00          | 100,00               |          |
| 3       |      | 0,00             | 0,00            | 0.00                 |          |
| 4       |      | 0,00             | 0,00            | 0.00                 |          |

Periodo:2

**JUSTIFICACIÓN EJERCICIO : 2020**

EN ESTE PERIODO NO SE PROGRAMARON METAS

Fecha: 03/07/2020

Hora: 7:24:22 p.m.

**"LA INFORMACIÓN REPORTADA ES RESPONSABILIDAD DEL EJECUTOR DEL PROGRAMA"**



**ACUSE DE REPORTE DE AVANCE DE INDICADOR EN EL SIIPPED**

Periodo:2

Folio: 109722

Organo Superior: Organismos Descentralizados

Unidad Presupuestal: Universidad Politécnica Metropolitana de Hidalgo

Programa Presupuestario 992 - Educación Superior

Nivel: ACTIVIDAD

Resumen Narrativo: 4.1 GESTIÓN DE EVALUACIONES A LA INSTITUCIÓN DE EDUCACIÓN SUPERIOR

Nombre del indicador: PORCENTAJE DE EVALUACIONES GESTIONADAS A INSTITUCIONES EDUCATIVAS DE NIVEL SUPERIOR

Frecuencia de medición: Trimestral

Unidad de Medida:

Unidad de Medida Absoluta del Indicador: EVALUACIONES

Sentido del Indicador: ASCENDENTE

Tipo de Medición: META PARCIAL





Rango del Semáforo: Verde 999.999,00 - 85,00      Amarillo 85,00 - 65,00      Rojo 65,00 - 0,00

| FÓRMULA                | VARIABLES   |
|------------------------|---|
| PEGIENS= (EIG/EIP)*100 | -- EIG=EVALUACIONES INSTITUCIONALES GESTIONADAS -- EIP=EVALUACIONES INSTITUCIONALES PROGRAMADAS |

Resultado de las Variables:

**Metas Programadas**

|                     |          |
|---------------------|----------|
| Meta Anual          | 100.0000 |
| Meta Anual Absoluta | 2        |

| PERIODO | 2020 | VALOR PROGRAMADO | VALOR ALCANZADO | PORCENTAJE ALCANZADO | SEMÁFORO  |
|---------|------|------------------|-----------------|----------------------|---|
| 1       |      | 50,00            | 50,00           | 100,00               |  |
| 2       |      | 0,00             | 0,00            | 0.00                 |  |
| 3       |      | 50,00            | 0,00            | 0,00                 |  |
| 4       |      | 0,00             | 0,00            | 0.00                 |  |

Periodo:2

JUSTIFICACIÓN EJERCICIO : 2020

EN ESTE PERIODO NO SE PROGRAMARON METAS

Fecha: 06/07/2020

Hora: 2:15:19 p.m.

**"LA INFORMACIÓN REPORTADA ES RESPONSABILIDAD DEL EJECUTOR DEL PROGRAMA"**

**ACUSE DE REPORTE DE AVANCE DE INDICADOR EN EL SIIPPED**

Periodo:2

Folio: 109729

Organo Superior: Organismos Descentralizados

Unidad Presupuestal: Universidad Politécnica Metropolitana de Hidalgo

Programa Presupuestario 992 - Educación Superior

Nivel: ACTIVIDAD

Resumen Narrativo: 4.2 EVALUACIÓN A DOCENTES DE EDUCACIÓN SUPERIOR

Nombre del indicador: PORCENTAJE DE EVALUACIONES A DOCENTES REALIZADAS

Frecuencia de medición: Trimestral

Unidad de Medida:

Unidad de Medida Absoluta del Indicador: EVALUACIONES

Sentido del Indicador: ASCENDENTE

Tipo de Medición: META PARCIAL

Rango del Semáforo: Verde 999.999,00 - 85,00      Amarillo 85,00 - 65,00      Rojo 65,00 - 0,00

| FÓRMULA             | VARIABLES   |
|---------------------|---|
| PEDR= (EDR/EDP)*100 | -- EDR=EVALUACIONES DOCENTES REALIZADAS<br>-- EDP=EVALUACIONES DOCENTES PROGRAMADAS |

Resultado de las Variables:

**Metas Programadas**

|                     |         |
|---------------------|---------|
| Meta Anual          | 99.9999 |
| Meta Anual Absoluta | 3       |

| PERIODO | 2020 | VALOR PROGRAMADO | VALOR ALCANZADO | PORCENTAJE ALCANZADO | SEMÁFORO |
|---------|------|------------------|-----------------|----------------------|----------|
| 1       |      | 0,00             | 0,00            | 0.00                 |          |
| 2       |      | 33,33            | 33,33           | 100,00               |          |
| 3       |      | 33,33            | 0,00            | 0,00                 |          |
| 4       |      | 33,33            | 0,00            | 0,00                 |          |

Periodo:2

**JUSTIFICACIÓN EJERCICIO : 2020**

EN ESTE PERIODO NO SE PROGRAMARON METAS  
SE CUMPLIÓ CON LA META PROGRAMADA

Fecha: 06/07/2020

Hora: 2:16:37 p.m.

**"LA INFORMACIÓN REPORTADA ES RESPONSABILIDAD DEL EJECUTOR DEL PROGRAMA"**

**ACUSE DE REPORTE DE AVANCE DE INDICADOR EN EL SIIPPED**

Periodo:2

Folio: 109734

Organo Superior: Organismos Descentralizados

Unidad Presupuestal: Universidad Politécnica Metropolitana de Hidalgo

Programa Presupuestario 992 - Educación Superior

Nivel: ACTIVIDAD

Resumen Narrativo: 4.3 IMPLEMENTACIÓN DE SISTEMAS DE INFORMACIÓN EN LA INSTITUCIÓN EDUCATIVA

Nombre del indicador: PORCENTAJE DE MÓDULOS DE SISTEMAS DE INFORMACIÓN IMPLEMENTADOS.

Frecuencia de medición: Trimestral

Unidad de Medida:

Unidad de Medida Absoluta del Indicador: MODULOS

Sentido del Indicador: ASCENDENTE

Tipo de Medición: META PARCIAL

Rango del Semáforo: Verde 999.999,00 - 85,00      Amarillo 85,00 - 65,00      Rojo 65,00 - 0,00

| FÓRMULA                    | VARIABLES  |
|----------------------------|--|
| $PMSII = (MSII/MSIPI)*100$ | -- MSII= MÓDULO DE SISTEMA DE INFORMACIÓN IMPLEMENTADOS --<br>MSIPI=MODULO DE SISTEMA DE INFORMACIÓN PROGRAMADOS A IMPLEMENTARNTAR |

Resultado de las Variables:

**Metas Programadas**

|                     |         |
|---------------------|---------|
| Meta Anual          | 99.9999 |
| Meta Anual Absoluta | 3       |

| PERIODO | 2020 | VALOR PROGRAMADO | VALOR ALCANZADO | PORCENTAJE ALCANZADO | SEMÁFORO |
|---------|------|------------------|-----------------|----------------------|----------|
| 1       |      | 33,33            | 33,33           | 100,00               |          |
| 2       |      | 0,00             | 0,00            | 0.00                 |          |
| 3       |      | 33,33            | 0,00            | 0,00                 |          |
| 4       |      | 33,33            | 0,00            | 0,00                 |          |

**Periodo:2**

**JUSTIFICACIÓN EJERCICIO : 2020**

NO SE PROGRAMARON METAS PARA ESTE PERIODO

Fecha: 06/07/2020

Hora: 2:19:18 p.m.

**"LA INFORMACIÓN REPORTADA ES RESPONSABILIDAD DEL EJECUTOR DEL PROGRAMA"**

**ACUSE DE REPORTE DE AVANCE DE INDICADOR EN EL SIIPPED**

Periodo:2

Folio: 109742

Organo Superior: Organismos Descentralizados

Unidad Presupuestal: Universidad Politécnica Metropolitana de Hidalgo

Programa Presupuestario 992 - Educación Superior

Nivel: ACTIVIDAD

Resumen Narrativo: 5.1 CAPACITACIÓN A SERVIDORES PÚBLICOS DE EDUCACIÓN SUPERIOR

Nombre del indicador: PORCENTAJE DE SERVIDORES PÚBLICOS CAPACITADOS

Frecuencia de medición: Trimestral

Unidad de Medida:

Unidad de Medida Absoluta del Indicador: SERVIDORES

Sentido del Indicador: ASCENDENTE

Tipo de Medición: META PARCIAL





Rango del Semáforo: Verde 999.999,00 - 85,00      Amarillo 85,00 - 65,00      Rojo 65,00 - 0,00

| FÓRMULA                 | VARIABLES   |
|-------------------------|---|
| $PSPC = (SPC/SPPC)*100$ | -- SPC=SERVIDORES PÚBLICOS CAPACITADOS --<br>SPPC=SERVIDORES PÚBLICOS PROGRAMADOS A CAPACITAR |

**Resultado de las Variables:**

**Metas Programadas**

|                            |          |
|----------------------------|----------|
| <b>Meta Anual</b>          | 100.0000 |
| <b>Meta Anual Absoluta</b> | 107      |

| PERIODO | 2020 | VALOR PROGRAMADO | VALOR ALCANZADO | PORCENTAJE ALCANZADO | SEMÁFORO  |
|---------|------|------------------|-----------------|----------------------|---|
| 1       |      | 2,80             | 2,80            | 100,00               |  |
| 2       |      | 95,33            | 73,83           | 77,45                |  |
| 3       |      | 1,87             | 0,00            | 0,00                 |  |
| 4       |      | 0,00             | 0,00            | 0,00                 |  |

Periodo:2

**JUSTIFICACIÓN EJERCICIO : 2020**

DERIVADO DE LA CONTINGENCIA SE RE PROGRAMARON LAS CAPACITACIONES

Fecha: 06/07/2020

Hora: 2:23:04 p.m.

**"LA INFORMACIÓN REPORTADA ES RESPONSABILIDAD DEL EJECUTOR DEL PROGRAMA"**



**ACUSE DE REPORTE DE AVANCE DE INDICADOR EN EL SIIPPED**

Periodo:2

Folio: 109746

Organo Superior: Organismos Descentralizados

Unidad Presupuestal: Universidad Politécnica Metropolitana de Hidalgo

Programa Presupuestario 992 - Educación Superior

Nivel: ACTIVIDAD

Resumen Narrativo: 5.3 DISTRIBUCIÓN DE MOBILIARIO Y EQUIPO EN EDUCACIÓN SUPERIOR

Nombre del indicador: PORCENTAJE DE LOTE DISTRIBUIDO DE MOBILIARIO Y EQUIPO

Frecuencia de medición: Trimestral

Unidad de Medida:

Unidad de Medida Absoluta del Indicador: LOTES

Sentido del Indicador: ASCENDENTE

Tipo de Medición: META PARCIAL





Rango del Semáforo: Verde 999.999,00 - 85,00      Amarillo 85,00 - 65,00      Rojo 65,00 - 0,00

| FÓRMULA                      | VARIABLES   |
|------------------------------|---|
| PLDME = (LDME / LPDME) * 100 | -- LDME=LOTE DISTRIBUIDO DE MOBILIARIO Y EQUIPO -- LPDME=LOTE PROGRAMADO PARA DISTRIBUIR DE MOBILIARIO Y EQUIPO |

**Resultado de las Variables:**

**Metas Programadas**

|                            |          |
|----------------------------|----------|
| <b>Meta Anual</b>          | 100.0000 |
| <b>Meta Anual Absoluta</b> | 2        |

| PERIODO | 2020 | VALOR PROGRAMADO | VALOR ALCANZADO | PORCENTAJE ALCANZADO | SEMÁFORO  |
|---------|------|------------------|-----------------|----------------------|---|
| 1       |      | 0,00             | 0,00            | 0.00                 |  |
| 2       |      | 100,00           | 0,00            | 0,00                 |  |
| 3       |      | 0,00             | 0,00            | 0.00                 |  |
| 4       |      | 0,00             | 0,00            | 0.00                 |  |

**ACUSE DE REPORTE DE AVANCE DE  
INDICADOR EN EL SIIPPED**

**Periodo:2**

**JUSTIFICACIÓN EJERCICIO : 2020**

No se programaron metas para este período

Las metas programadas no se cumplieron derivado a que actualmente os encontramos en contingencia sanitaria, toda vez q que las estancias correspondientes para dar seguimiento a dichas solicitudes se encontraban en suspensión. Se programarían en Agosto 2020

Fecha: 06/07/2020

Hora: 2:24:38 p.m.

**"LA INFORMACIÓN REPORTADA ES RESPONSABILIDAD DEL EJECUTOR DEL PROGRAMA"**

**ACUSE DE REPORTE DE AVANCE DE INDICADOR EN EL SIIPPED**

Periodo:2

Folio: 109750

Organo Superior: Organismos Descentralizados

Unidad Presupuestal: Universidad Politécnica Metropolitana de Hidalgo

Programa Presupuestario 992 - Educación Superior

Nivel: ACTIVIDAD

Resumen Narrativo: 5.4 MANTENIMIENTO A LA INFRAESTRUCTURA FÍSICA EDUCATIVA DE EDUCACIÓN SUPERIOR

Nombre del indicador: PORCENTAJE DE MANTENIMIENTOS REALIZADOS A LA INFRAESTRUCTURA FÍSICA EDUCATIVA

Frecuencia de medición: Trimestral

Unidad de Medida:

Unidad de Medida Absoluta del Indicador: MANTENIMIENTOS

Sentido del Indicador: ASCENDENTE

Tipo de Medición: META PARCIAL

Rango del Semáforo: Verde 999.999,00 - 85,00      Amarillo 85,00 - 65,00      Rojo 65,00 - 0,00

| FÓRMULA                 | VARIABLES   |
|-------------------------|---|
| PMRIFE = (MR/ MP) * 100 | -- MR=MANTENIMIENTOS REALIZADOS --<br>MP=MANTENIMIENTOS PROGRAMADOS |

**Resultado de las Variables:**

**Metas Programadas**

|                            |          |
|----------------------------|----------|
| <b>Meta Anual</b>          | 100.0000 |
| <b>Meta Anual Absoluta</b> | 12       |

| PERIODO | 2020 | VALOR PROGRAMADO | VALOR ALCANZADO | PORCENTAJE ALCANZADO | SEMÁFORO |
|---------|------|------------------|-----------------|----------------------|----------|
| 1       |      | 25,00            | 25,00           | 100,00               |          |
| 2       |      | 25,00            | 25,00           | 100,00               |          |
| 3       |      | 25,00            | 0,00            | 0,00                 |          |
| 4       |      | 25,00            | 0,00            | 0,00                 |          |

Unidad Técnica de Evaluación del Desempeño  
**ACUSE DE REPORTE DE AVANCE DE INDICADOR EN EL SIIPPED**

Periodo:2

JUSTIFICACIÓN EJERCICIO : 2020

SE CUMPLIERON LAS METAS PROGRAMADAS

Fecha: 06/07/2020

Hora: 2:25:31 p.m.

**"LA INFORMACIÓN REPORTADA ES RESPONSABILIDAD DEL EJECUTOR DEL PROGRAMA"**

**ACUSE DE REPORTE DE AVANCE DE INDICADOR EN EL SIIPPED**

Periodo:2

Folio: 109755

Organo Superior: Organismos Descentralizados

Unidad Presupuestal: Universidad Politécnica Metropolitana de Hidalgo

Programa Presupuestario 992 - Educación Superior

Nivel: ACTIVIDAD

Resumen Narrativo: 5.5 ADMINISTRACIÓN DE LOS RECURSOS HUMANOS, MATERIALES Y FINANCIEROS EN EDUCACIÓN SUPERIOR

Nombre del indicador: PORCENTAJE INFORMES DE LA CUENTA PÚBLICA ENTREGADOS

Frecuencia de medición: Trimestral

Unidad de Medida:

Unidad de Medida Absoluta del Indicador: INFORMES

Sentido del Indicador: ASCENDENTE

Tipo de Medición: META PARCIAL





Rango del Semáforo: Verde 999.999,00 - 85,00      Amarillo 85,00 - 65,00      Rojo 65,00 - 0,00

| FÓRMULA                 | VARIABLES  |
|-------------------------|--|
| PICPE= (ICPE/ICPP) *100 | -- ICPE=INFORMES DE LA CUENTA PÚBLICA ENTREGADOS -- ICPP=INFORMES DE LA CUENTA PÚBLICA PROGRAMADOS |

Resultado de las Variables:

**Metas Programadas**

|                     |          |
|---------------------|----------|
| Meta Anual          | 100.0000 |
| Meta Anual Absoluta | 4        |

| PERIODO | 2020 | VALOR PROGRAMADO | VALOR ALCANZADO | PORCENTAJE ALCANZADO | SEMÁFORO  |
|---------|------|------------------|-----------------|----------------------|---|
| 1       |      | 25,00            | 25,00           | 100,00               |  |
| 2       |      | 25,00            | 0,00            | 0,00                 |  |
| 3       |      | 25,00            | 0,00            | 0,00                 |  |
| 4       |      | 25,00            | 0,00            | 0,00                 |  |

**ACUSE DE REPORTE DE AVANCE DE  
INDICADOR EN EL SIIPPED**

Periodo:2

**JUSTIFICACIÓN EJERCICIO : 2020**

DERIVADO DE LA CONTINGENCIA EL ORGANISMO PARTICIPADOR (ASEH) EMITIO UN COMUNICADO PARA LA PRESENTACIÓN DE CUENTA PÚBLICA CORRESPONDIENTE AL PRIMER TRIMESTRE 2020

Fecha: 06/07/2020

Hora: 2:27:29 p.m.

**"LA INFORMACIÓN REPORTADA ES RESPONSABILIDAD DEL EJECUTOR DEL PROGRAMA"**

**ACUSE DE REPORTE DE AVANCE DE INDICADOR EN EL SIIPPED**

Periodo:2

Folio: 105589

Organo Superior: Organismos Descentralizados

Unidad Presupuestal: Universidad Politécnica Metropolitana de Hidalgo

Programa Presupuestario 992 - Educación Superior

Nivel: COMPONENTE

Resumen Narrativo: 5. PROGRAMA DE GESTIÓN ADMINISTRATIVA DE LAS INSTITUCIONES DE EDUCACIÓN SUPERIOR EJECUTADO

Nombre del indicador: PORCENTAJE DEL PROGRAMA DE GESTIÓN ADMINISTRATIVA EJECUTADO

Frecuencia de medición: Trimestral

Unidad de Medida:

Unidad de Medida Absoluta del Indicador: ACCIONES

Sentido del Indicador: ASCENDENTE

Tipo de Medición: META PARCIAL





Rango del Semáforo: Verde 999.999,00 - 85,00      Amarillo 85,00 - 65,00      Rojo 65,00 - 0,00

| FÓRMULA                   | VARIABLES   |
|---------------------------|---|
| PPGAE= (APGAE/APGAP) *100 | -- APGAE=ACCIONES DEL PROGRAMA DE GESTIÓN ADMINISTRATIVAS EJECUTADAS --<br>APGAP= ACCIONES DEL PROGRAMA DE GESTIÓN ADMINISTRATIVA PROGRAMADAS |

Resultado de las Variables:

**Metas Programadas**

|                     |          |
|---------------------|----------|
| Meta Anual          | 100.0000 |
| Meta Anual Absoluta | 24       |

| PERIODO | 2020 | VALOR PROGRAMADO | VALOR ALCANZADO | PORCENTAJE ALCANZADO | SEMÁFORO  |
|---------|------|------------------|-----------------|----------------------|---|
| 1       |      | 25,00            | 25,00           | 100,00               |  |
| 2       |      | 25,00            | 41,67           | 166,67               |  |
| 3       |      | 25,00            | 0,00            | 0,00                 |  |
| 4       |      | 25,00            | 0,00            | 0,00                 |  |

Periodo:2

JUSTIFICACIÓN EJERCICIO : 2020

Fecha: 03/07/2020

Hora: 7:27:26 p.m.

**"LA INFORMACIÓN REPORTADA ES RESPONSABILIDAD DEL EJECUTOR DEL PROGRAMA"**